


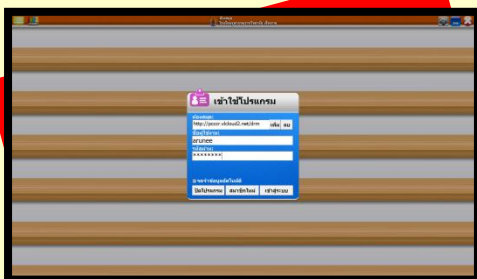
# การใช้หนังสืออิเล็กทรอนิกส์ (e-Book) บนคอมพิวเตอร์

หอสมุดและแหล่งเรียนรู้เฉลิมพระเกียรติกาญจนาภิเษก โรงเรียนจุฬาลงกรณ์ราชวิทยาลัย เชียงราย



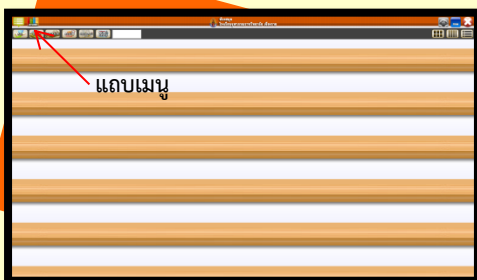
1

ดาวน์โหลดโปรแกรม Library Viewer Tablet PC  
บนเว็บไซต์ <http://pcccr.vlcloud2.net/>



2

เข้าสู่ระบบ



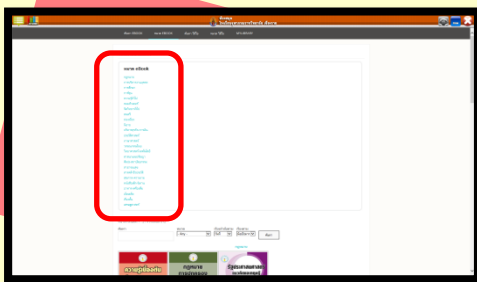
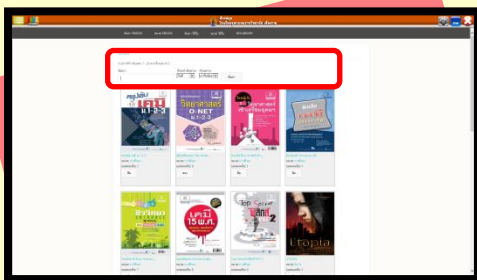
3

ค้นหา e-Book ที่ต้องการ โดยไปที่แถบเมนู ---> Store



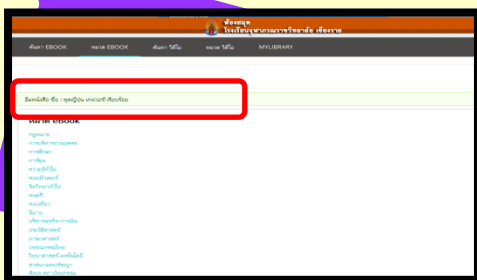
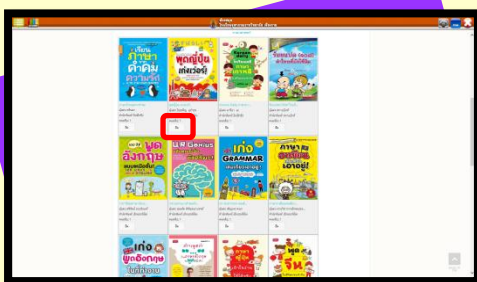
# การใช้หนังสืออิเล็กทรอนิกส์ (e-Book) บนคอมพิวเตอร์

หอสมุดและแหล่งเรียนรู้เฉลิมพระเกียรติกาญจนาภิเษก โรงเรียนจุฬาลงกรณ์ราชวิทยาลัย เชียงราย



4

ค้นหา e-Book จากช่องค้นหา  
หรือเลือกจากแถบเมนู ---> หมวด e-Book



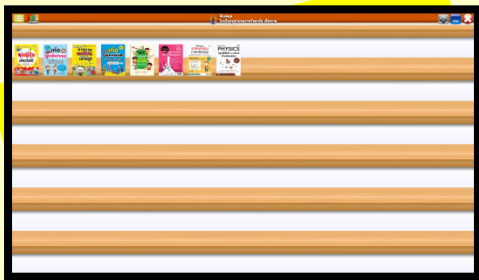
5

คลิก ---> ยืม e-Book ที่ต้องการ หลังจากนั้นระบบ  
จะแสดงชื่อ e-Book และทำการยืมเรียบร้อยแล้ว



# การใช้หนังสืออิเล็กทรอนิกส์ (e-Book) บนคอมพิวเตอร์

หอสมุดและแหล่งเรียนรู้เฉลิมพระเกียรติกาญจนาภิเษก โรงเรียนจุฬาราชมนตรีวิทยาลัย เชียงราย



6

สามารถตรวจสอบรายการ  
หนังสืออิเล็กทรอนิกส์ (e-Book) ที่ทำการยืมแล้ว  
ได้ที่ My Shelf



7

คลิกรายการหนังสือ e-Book ที่ต้องการ เพื่อเปิดอ่าน

